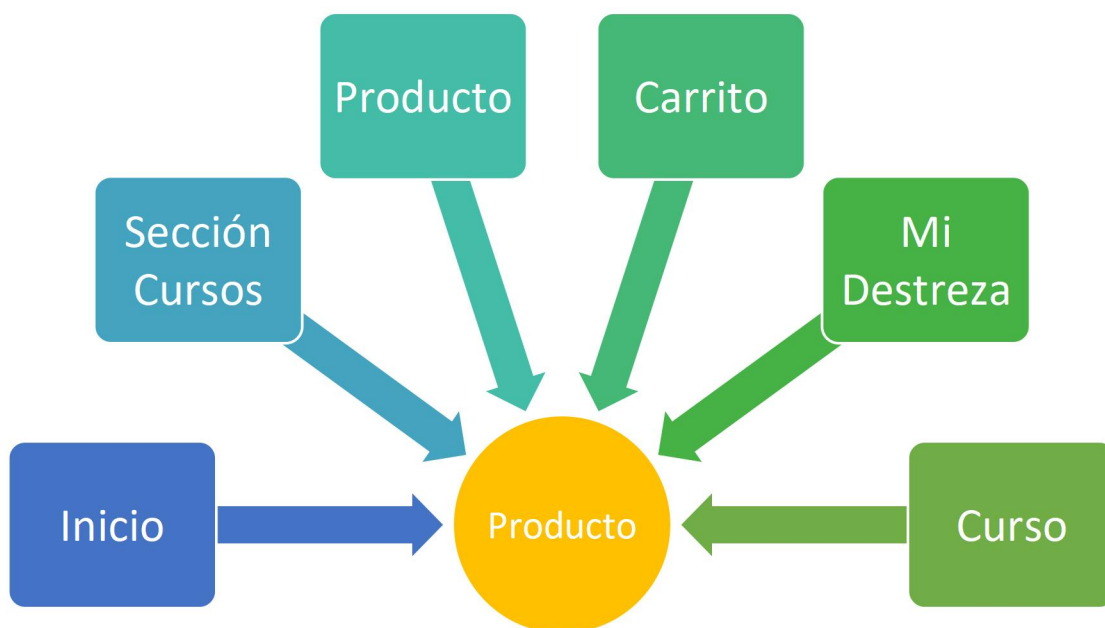


# Circuitos Destreza

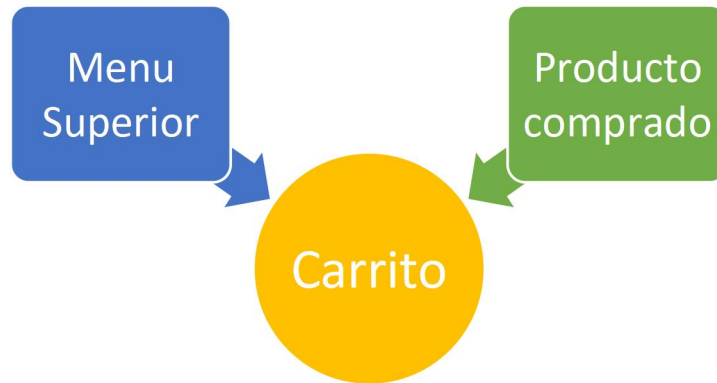
## 1 - Circuito de compra



## Navegación al Producto



# Carrito



Cap. Solano Escobar 261, Asunción 001209, Paraguay +595 991 276303 cursos@destreza.com.py

DESTREZA DENTAL TRAINING CENTER

INICIO HISTORIA CURSOS ▾ DOCENTES QUIERO SER PACIENTE CONTACTO AYUDA

ACTUALIZACIÓN EN **PRÓTESIS SOBRE IMPLANTES** DESCUENTO

PRÓTESIS SOBRE IMPLANTES: El Paso a Paso – Dr. Juan Ignacio Bejarano y Prof. Dr. Rubén Ayala Semidel

€+454.545 G 1.363.636 (antes del impuesto)

Añadir al carrito

ACTUALIZACIÓN EN **FUSIÓN ENDORESTAURODORA**

FUSIÓN ENDORESTAURODORA: Clínica de Odontología Biomimética – Dra. María José Rojas y Dra. Vanessa Mosqueira

G 1.500.000 (antes del impuesto)

Añadir al carrito

ACTUALIZACIÓN EN **ATM** Función y Disfunción

ACTUALIZACIÓN EN ATM: Función y Disfunción – Dra. Leticia Galeano y Dr. José Cantero [CUOTA 1/6]

G 2.545.455 (antes del impuesto)

Añadir al carrito

ACTUALIZACIÓN EN **OCCLUSIÓN PRÁCTICA**

OCCLUSIÓN PRÁCTICA para la Clínica Diaria – Dra. Montse Blanca [Cuota 1/2]

G 1.500.000 (antes del impuesto)

Añadir al carrito

Términos del Servicio (TOS) Política de privacidad Política de devoluciones y reembolsos

© 2024 Destreza S.R.L.

VISA Mastercard MERCADO PAGO wepa ASES emv digimov gubnet Gubnet (paraguay) Gires y Claro WOLLY +7 PROCESADO POR Pagepar



G 550.000 (antes del impuesto)

Costo aproximado en U\$D: **75 dólares estadounidenses.\***

#### TRATAMIENTO TEMPRANO EN NIÑOS CON BRACKETS. TÉCNICA 4X2 MADS

Masterclass con la Dra. María Duarte. Descubre la técnica MADS, que permite corregir problemas de origen vertical, sagital y transversal, potenciando el crecimiento infantil. Esta técnica no solo genera cambios funcionales, sino también estéticos.

Curso de 4 videos. Duración total: 3 horas 50 min.

\*Para una cifra más aproximada con tu moneda local o en U\$D, te recomendamos usar el convertidor de monedas de Google o tu aplicación de cambios favorita

[Añadir al carrito](#)

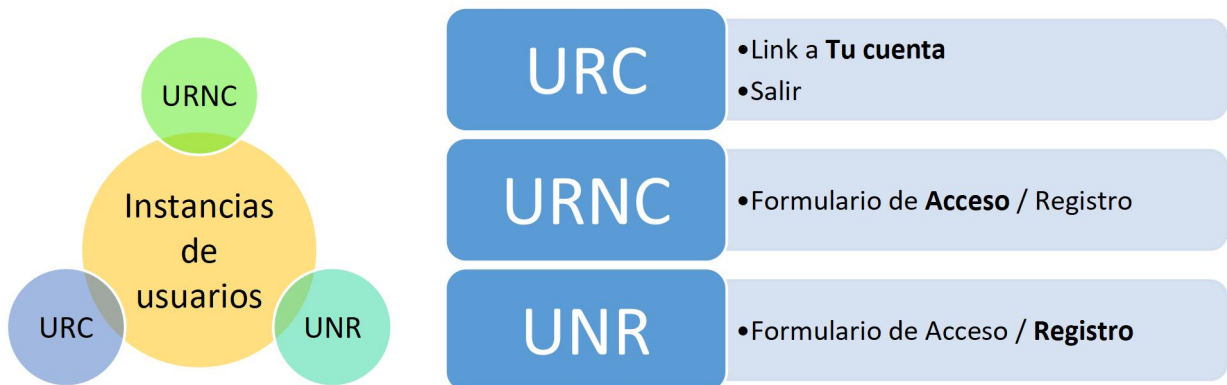
Categorías: [Curso Online](#), [Dra Maria Duarte](#) Etiquetas: [4X2 MADS](#), [brackets](#), [tratamiento temprano en niños](#)

Descripción

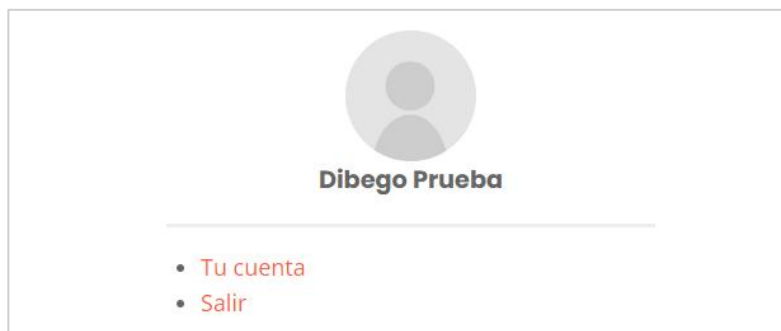
Valoraciones (0)



## Acceso o Registro



## Acceso URC - Usuario Registrado Conectado



A user account management page for "Dibego Prueba". It includes a profile picture placeholder, the name "Dibego Prueba", and a link "Ver el perfil". The page is divided into two main sections:

- Cuenta**:
  - Nombre de usuario \*:
  - Dirección de correo electrónico:
- Actualizar la cuenta**: A red button to update the account.

At the bottom, there is a menu with two items:

- Cuenta >
- Cambiar la contraseña >



Dibego Prueba  
Paraguay

#### Tu perfil

 Nombre


 Apellidos

 País (residencia actual)



 Número de WhatsApp

 Fecha de nacimiento


 Documento de Identidad


#### Tus datos de facturación

 RUC o Documento

 Empresa o razón social (opcional)

 Dirección

 Número de teléfono

 Número de móvil

Actualizar el perfil

Cancelar

## Acceso URNC - Usuario Registrado No Conectado



Nombre de usuario o correo electrónico \*

Contraseña \*

 Mantenerme conectado

Acceder

Registro

[¿Has olvidado tu contraseña?](#)

## Acceso UNR - Usuario No Registrado



Nombre de usuario o correo electrónico \*

Contraseña \*

 Mantenerme conectado

Acceder

Registro

[¿Has olvidado tu contraseña?](#)





## Finalizar compra



## Checkout URC

The screenshot shows the checkout page for URC on the Destreza website. The page includes a header with contact information and navigation links. The main content area displays a list of products and a summary of the cart.

PRODUCTO	TOTAL
 <p><b>PRÓTESIS SOBRE IMPLANTES: El Paso a Paso – Dr. Juan Ignacio Bejarano y Prof. Dr. Rubén Ayala Semidei</b> G 1.454.545 G 1.363.636 <b>SAVE G 90.909</b> PROMO LANZAMIENT... <a href="#">Eliminar artículo</a></p>	<b>G 1.363.636</b>
 <p><b>Desafíos Endodónticos – Diagnóstico y Planeamiento – Dra. Karina Hamid</b> G 530.000 Costo aproximado en USD: <b>70 dólares estadounidenses.*</b> <a href="#">Eliminar artículo</a></p>	<b>G 530.000</b>

TOTALES DEL CARRITO	
Add a coupon	
<input type="text" value="Enter code"/>	<input type="button" value="Aplicar"/>
Subtotal	<b>G 1.893.636</b>
IVA 10%	<b>G 189.364</b>
<b>Total</b>	<b>G 2.083.000</b>

[Finalizar compra](#)

Footer: Términos del Servicio (TOS) | Política de privacidad | Política de devoluciones y reembolsos | © 2024 Destreza S.R.L. | Logos for VISA, Mastercard, American Express, Wepa, ABA, Banco de la Nación, Gira, Claro, and Pagepar.

¿Tienes un cupón? Haz clic aquí para introducir tu código

<b>Nombre *</b>	<b>Apellidos *</b>
<input type="text" value="Dibego"/>	<input type="text" value="Prueba"/>
<b>País / Región *</b>	
<input type="text" value="Paraguay"/>	
<b>Dirección de la calle *</b>	
<input type="text" value="Calle 2"/>	
<b>Departamento *</b>	
<input type="text" value="Asunción"/>	
<b>Teléfono *</b>	
<input type="text" value="0983757789"/>	
<b>Dirección de correo electrónico *</b>	
<input type="text" value="dibegopy@gmail.com"/>	
<b>Notas del pedido (opcional)</b>	
<input type="text" value="Notas sobre tu pedido, por ejemplo, notas especiales para la entrega."/>	

Producto	Subtotal
PRÓTESIS SOBRE IMPLANTES: El Paso a Paso - Dr. Juan Ignacio Bejarano y Prof. Dr. Rubén Ayala Semidei x 1	G 1.363.636
Desafíos Endodónticos - Diagnóstico y Planeamiento - Dra. Karina Hamid x 1	G 530.000
<b>Subtotal</b>	<b>G 1.893.636</b>
<b>IVA 10%</b>	<b>G 189.364</b>
<b>Total</b>	<b>G 2.083.000 (incluye G 189.364 IVA 10%)</b>

**Transferencia Bancaria - PARAGUAY EXCLUSIVO**

Residentes en Paraguay:  
- BANCO ITAÚ PARAGUAY  
- Cta. N. 700201395  
- Nombre: Destreza S.R.L.  
- Ruc: 80106563-1  
- Moneda: Guaraníes  
Enviar comprobante al +595 991 276303 o al correo [administracion@destreza.com.py](mailto:administracion@destreza.com.py)

**Tarjetas de crédito**  
Tarjetas VISA, Mastercard, Cabal, Panal, Maestro, Bancard Check, Credicard, American Express, Credifielco, Única, Union Pay, JCB, Discover, Diners Club Internacional.

**Pago QR**  
QR con la APP de tu banco, financiera o cooperativa.

**Transferencias bancarias**  
Realizá una transferencia desde tu cuenta bancaria. Los pagos se procesan los días hábiles de 08:30 a 17:30 hs. Fuera de este horario, el pago se concretará el día siguiente hábil.

**Efectivo**  
Acercándose a las bocas de pagos habilitadas

**Billeteras electronicas**  
Utilizá los fondos de tu billetera

**PIX**  
Pagá desde tu cuenta bancaria de Brasil a través de PIX.

Tus datos personales se utilizarán para procesar tu pedido, mejorar tu experiencia en esta web y otros propósitos descritos en nuestra [política de privacidad](#).

He leído y estoy de acuerdo con los **términos y condiciones** de la web \*

**Realizar el pedido**





## Verificación

Comprobar una o dos veces al día los pedidos existentes en el panel de WooCommerce.

## Transferencia Directa

El usuario debe enviar el comprobante por WhatsApp o Email.

Comprobante recibido	Comprobante no recibido
Admisión	Recordatorio
Pedido completado	
Enviar nuevo estado al cliente desde el pedido (Panel de WooCommerce)	
Alumno habilitado en Mi Destreza	

## Pagopar

Tarjetas de crédito / QR / Billeteras	Transferencia bancaria / Efectivo
Email de confirmación de pago automático enviado por Pagopar al alumno.	Pagopar envía un correo solicitando el comprobante.
Verificar en el panel de Pagopar el estado de los pagos procesados allí. Podría darse el caso de pedidos duplicados si es que el usuario intentó varias veces.	Una vez recibido el comprobante se puede visualizar el cambio de estado en el panel de Pagopar.
Verificar en el panel de WooCommerce si el pedido cambió de estado Procesando a estado Completado.	Recomendable verificar que el pedido haya cambiado de estado en el panel de WooCommerce.
Admisión.	Admisión.
Enviar nuevo estado al cliente desde el pedido (Panel de WooCommerce)	Enviar nuevo estado al cliente desde el pedido (Panel de WooCommerce)
Alumno habilitado en Mi Destreza	Alumno habilitado en Mi Destreza

## 2 - Admisión

1. **Asignación de la Membresía**, de acuerdo con el curso o los cursos comprados. Esto permite que el usuario pueda visualizar el contenido restringido.
2. **Habilitación del o los Curso/s**, esto inserta los cursos en el panel Mi Destreza para este alumno.
3. **Habilitación en el Panel Mi Destreza**, esto permite que el alumno pueda visualizar sus cursos en el panel.

Este proceso se realiza desde el USUARIO y consta de 3 pasos. Lo recomendable es acceder al usuario directamente desde el Pedido de WooCommerce.

### Detalles de Pedido #7046

Pago a través de Transferencia Bancaria - PARAGUAY EXCLUSIVO. IP del cliente: 181.94.249.180

General	Facturación	Envío
<b>Fecha de creación:</b> 2024-06-07 @ 13 : 09	Laura Perez Calle 2 Asunción	<b>Dirección:</b> Sin dirección de envío configurada.
<b>Estado:</b> Procesando	<b>Dirección de correo electrónico:</b> <a href="mailto:maspublicopy@gmail.com">maspublicopy@gmail.com</a>	
<b>Cliente:</b> Laura Perez (#27 - <a href="#">maspublicopy@gmail.com</a> )	<b>Teléfono:</b> <a href="tel:0981234567890">0981234567890</a>	

### Editar el usuario Laura Perez

[Añadir nuevo usuario](#)

**Opciones personales**

**Editor visual**  Desactivar el editor visual al escribir

**Esquema de color de administración**

Por defecto  Luminoso  Moderno  Azul

Café  Ectoplasma  Medianoche  Océano

Amanecer

**Atajos de teclado**  Activar los atajos de teclado para la moderación de comentarios. [Documentación sobre los atajos de teclado](#)

**Barra de herramientas**  Mostrar la barra de herramientas al ver el sitio

**Idioma**

**Nombre**

**Nombre de usuario**  El nombre de usuario no puede cambiarse.

**Perfil**

Bajar hasta llegar a la sección HABILITACIÓN DEL ALUMNO y asignar los cursos. Tener en cuenta que el panel Mi Destreza en realidad son 2 paneles, uno de cursos online y otro de cursos presenciales, por lo tanto deberá habilitarse al alumno según sea el caso. Si tiene tanto cursos presenciales como online, deberá habilitarse en ambos.

Habilitación del Alumno

**Cursos Online**

Search Cursos Online... x | v

- curso-khamid-2024-02
- curso-mblanco-2024-01
- curso-mduarte-2024-01
- curso-khamid-2024-01

**Cursos Presenciales**

Search Cursos Presenciales... x | v

- curso-mblanco-2024-02
- curso-lgaleano-jcantero-2024-01
- curso-mjrojas-vmosqueira-2024-01

**Panel Online**

Search Panel Online... x | v

- Mi Destreza

**Panel Presencial**

Search Panel Presencial... x | v

- Mi Destreza

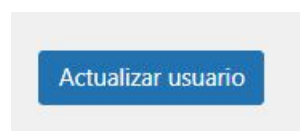
Luego, un poco más abajo, está la sección de MEMBRESÍA. Deberá activarse la membresía de cada curso adquirido.

**Membresías**

**Acceso a la membresía**

Acción	Membresía	¿Activado?
----	Destreza	
----	Administración	
----	Membresía Curso MBlanco 2024-01	✓
----	Membresía Curso MDuarte 2024-01	✓
----	Membresía Curso KHamid 2024-02	✓
----	Membresía Curso KHamid 2024-01	✓
----	Membresía Curso MBlanco 2024-02	✓
----	Membresía Curso LGaleano JCantero 2024-01	✓
----	Membresía Curso MJRojas VMosqueira 2024-01	✓
----	Membresía Curso JBejarano RAyala 2024-01	

Y por último, no olvidar ACTUALIZAR USUARIO en el botón azul que está al pie del perfil (al final de todo).



## Mi Destreza

En el panel Mi Destreza aparece el listado de todos los cursos adquiridos por un alumno.

## Curso

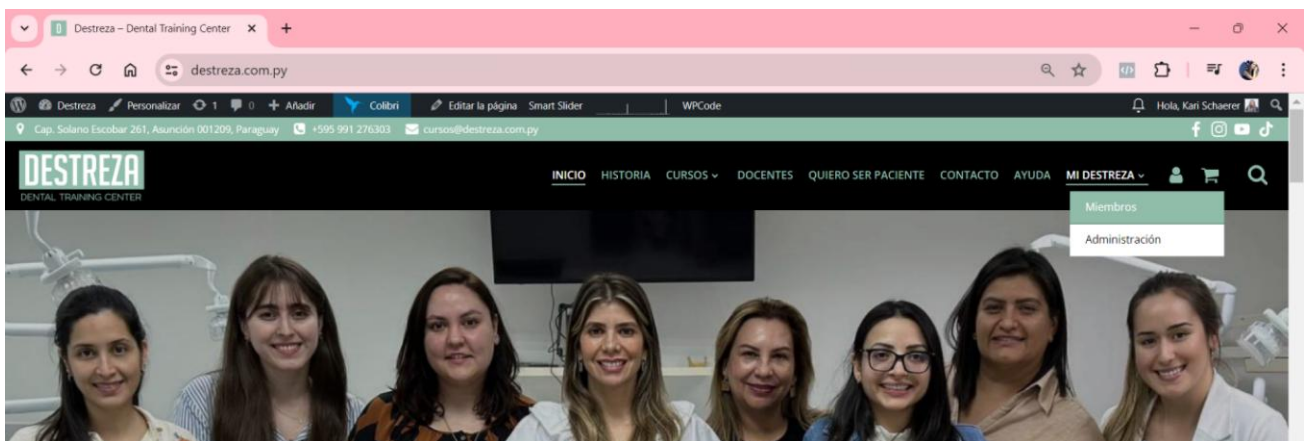
**Online:** El alumno puede acceder directamente al curso desde el Panel Mi Destreza. Dentro del curso, además de visualizar los videos, el alumno tendrá un resumen de los momentos claves del video, y la posibilidad de enviar sus consultas desde un formulario al pie de cada curso, en el que podrá insertar imágenes y archivos PDF.

**Presencial:** El alumno puede acceder al calendario de clases y al programa, desde el panel Mi Destreza.

## 3 - Facturación

Este proceso también es manual.

Puede accederse a los datos de facturación del alumno desde el panel MIEMBROS, accesible sólo para administradores.



Puede hacerse la búsqueda por un número de RUC específico (en el caso de que un usuario lo solicite)

A screenshot of the 'MIEMBROS' search interface. At the top, there is a search bar containing the number '2352116' and a green 'Buscar' button. Below the search bar are four filter fields: 'Tipo de cuenta', 'País', 'Último acceso From', and 'Último acceso To'. The results section shows '1 miembro'. The member's profile card includes a profile picture of a woman, the name 'Kari Schaerer', and the following details: 'Nombre: Kari', 'Apellidos: Schaerer', and 'RUC o Documento: 2352116-3'. A gear icon for settings is located in the top right corner of the profile card.

También puede hacerse la búsqueda por un rango de fechas, por ejemplo, todos los usuarios que hayan ingresado el día anterior.

Existen más filtros, es cuestión de probar y en caso de necesitarse más, analizamos la factibilidad de agregar funcionalidades.